



Report morbillo 2025

29/01/2025



Regione
Lombardia

Report morbillo 2025

Casi confermati di morbillo in Lombardia nel 2025, per mese di inizio sintomi.

Casi totali: 1

Dati estratti da Sorveglianza Morbillo ISS (aggiornati al 29/01/2025)



29/01/2025

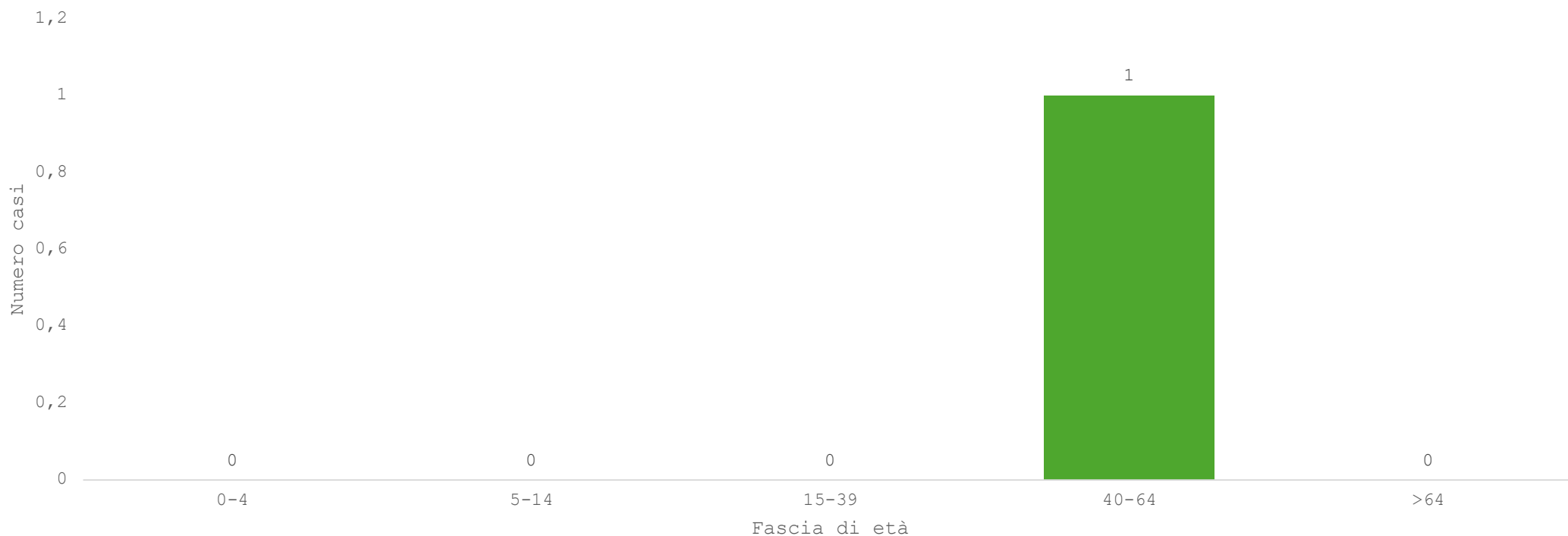
Report morbillo 2025

Casi confermati di morbillo in Lombardia, per ATS di presa in carico e mese di inizio sintomi.
Dati estratti da Sorveglianza Morbillo ISS (aggiornati al 29/01/2025)

ATS	Gennaio	Febbraio	Marzo	Aprile	Maggio	Giugno	Luglio	Agosto	Settembre	Ottobre	Novembre	Dicembre	TOTALE
Milano	1	0	0	0	0	0	0	0	0	0	0	0	1
Insubria	0	0	0	0	0	0	0	0	0	0	0	0	0
Montagna	0	0	0	0	0	0	0	0	0	0	0	0	0
Brianza	0	0	0	0	0	0	0	0	0	0	0	0	0
Bergamo	0	0	0	0	0	0	0	0	0	0	0	0	0
Brescia	0	0	0	0	0	0	0	0	0	0	0	0	0
Val Padana	0	0	0	0	0	0	0	0	0	0	0	0	0
Pavia	0	0	0	0	0	0	0	0	0	0	0	0	0
LOMBARDIA	1	0	0	0	0	0	0	0	0	0	0	0	1

Report morbillo 2025




Casi confermati di morbillo in Lombardia nel 2025, per fascia di età.
Dati estratti da Sorveglianza Morbillo ISS (aggiornati al 29/01/2025)




29/01/2025

Gruppo Patologie selezionate: ESANTEMATICHE | Patologie selezionate: MORBILLO

Data di presa in carico pratica più recente: 26/01/2025





Totale Regionale

126

Incidenza Regionale

1,3

(calcolata su 100k abitanti)

Periodo dal:

27/10/2022

al:

26/01/2025


Ultimo stato validazione

VALIDATA: CASO CONFE..

Pratiche per ATS

Seleziona l'indicatore per cui colorare la mappa:

Num. Pratiche



© 2025 Mapbox © OpenStreetMap

STATO VALIDAZIONE NON DISP..

CHIUSA

APERTA

N. pratiche per 100k

1

2

78

2,2

ATS DELLA CITTA' METRO..	14	1,3
ATS DI BERGAMO	10	0,9
ATS DI BRESCIA	10	0,8
ATS DELLA BRIANZA	6	0,8
ATS DELLA VAL PADANA	4	0,3
ATS DELL'INSUBRIA	3	0,6
ATS DI PAVIA	1	0,3
ATS DELLA MONTAGNA		

N. pratiche

